

デラックスタイプ (リンナイ(株)製) **NEW**



嬉しい高性能タイプ

- 除菌・消臭コース
- クリーンコース
- 花粉ケアコース
- マイルドコース(静音)
- 静電気低減機能

乾燥容量 9kg 希望小売価格(税込) 税抜価格

下部操作パネル RDT-93	241,340円	219,400円
上部操作パネル RDT-93T	243,540円	221,400円
月額リース料金(税込) 8年間 10年間		
RDT-93・RDT-93T	3,355円	2,839円
本体+専用台(高)DS-80HSFセット	3,656円	3,092円
本体+専用台(中)DS-80MSFセット	3,645円	3,083円
本体+専用台(低)DS-80LSFセット	3,527円	2,984円

乾燥容量 6kg 希望小売価格(税込) 税抜価格

下部操作パネル RDT-63	206,690円	187,900円
上部操作パネル RDT-63T	208,890円	189,900円
月額リース料金(税込) 8年間 10年間		
RDT-63・RDT-63T	2,814円	2,385円
本体+専用台(高)DS-54HSFセット	3,164円	2,679円
本体+専用台(中)DS-80MSFセット	3,188円	2,699円
本体+専用台(低)DS-80LSFセット	2,983円	2,527円

スタンダードタイプ (リンナイ(株)製)



乾燥容量 8kg

RDT-80
希望小売価格(税込)
193,490円
[税抜価格175,900円]

月額リース料金(税込) 8年間 10年間

RDT-80	2,583円	2,183円
本体+専用台(高)DS-80HSFセット	2,871円	2,423円
本体+専用台(中)DS-80MSFセット	2,861円	2,414円
本体+専用台(低)DS-80LSFセット	2,748円	2,321円



乾燥容量 5kg

RDT-54S-SV
希望小売価格(税込)
156,750円
[税抜価格142,500円]

月額リース料金(税込) 8年間 10年間

RDT-54S-SV	2,121円	1,797円
本体+専用台(高)DS-54HSFセット	2,374円	2,008円
本体+専用台(中)DS-80MSFセット	2,398円	2,028円
本体+専用台(低)DS-80LSFセット	2,286円	1,934円



乾燥容量 3kg

RDT-31S
希望小売価格(税込)
120,010円
[税抜価格109,100円]

月額リース料金(税込) 8年間 10年間

RDT-31S	1,659円	1,411円
本体+専用台(高)DS-54HSFセット	1,914円	1,623円
本体+専用台(中)DS-80MSFセット	1,937円	1,643円
本体+専用台(低)DS-80LSFセット	1,826円	1,549円

※専用台は無償修理の対象外です。
※ドアは左開きです。設置工事の際に右開きに変更できます。

仕様・機能

形式	RDT-93 RDT-93T	RDT-63 RDT-63T	RDT-80	RDT-54S-SV	RDT-31S		
仕様	外形寸法	高さ(mm) 幅(mm) 奥行(mm)	671 653 674	671 653 594	684 650 641	684 650 561	609 550 506
	質量(kg)	42	39	33	31	24.5	
	ガス消費量(kW)	4.65~2.1	4.65~2.1	4.65	4.65	2.91	
	消費電力(W)	360	320	300	290	190	
	待機電力(W)	0.8	0.8	0.8	0.8	0.8	
	接続	ガス 電気	ガスコード AC100V				
	排湿性能	10m4曲(φ100) 8m2曲(φ80) 1.5m2曲 (φ85排湿ホース)	10m4曲(φ100) 8m2曲(φ80) 1.5m2曲 (φ85排湿ホース)	10m4曲(φ100) 8m2曲(φ80) 1.5m2曲 (φ85排湿ホース)	10m4曲(φ100) 8m2曲(φ80) 1.5m2曲 (φ85排湿ホース)	10m4曲(φ100) 5m2曲(φ80) 1.5m2曲 (φ85排湿ホース)	
	乾燥容量	9kg	6kg	8kg	5kg	3kg	
	標準コース	●	●	●	●	●	
	厚物コース	●	●	●	●	●	
機能	エココース	●	●	●	●	●	
	シーツ/毛布コース	●	●	●	—	—	
	デリケートコース	●	●	—	●	●	
	除菌・消臭/クリーンコース	●	●	—	—	—	
	花粉ケアコース	●	●	—	—	—	
	マイルドコース(静音)	●	●	—	—	—	
	静電気低減機能	●	●	—	—	—	
	タイマー機能	5~90分	5~90分	5~90分	5~90分	5~90分	
	ドラム除菌	●	●	●	●	●	
	残時間デジタル表示	●	●	●	●	●	

※φ100の場合 ◎らくらくリースについては左ページをご確認ください。
また、本体+専用台セットをご希望の場合は担当者までお問い合わせください。


共通仕様(安全装置)

- 立消え防止装置
- 過熱防止装置
- 漏電安全装置
- ドアスイッチ
- ドラム回転検知装置
- ファン回転検知装置
- 停電時安全装置

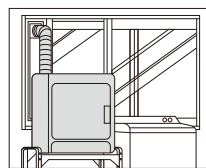
【ガス衣類乾燥機】安全に関するご注意

衣類乾燥機の用途について ●本製品は一般家庭用であり、業務用には使用しないでください。
●美容オイル(ボディオイル、エステ系オイルなど)、食用油、動物系油、機械油、ドライクリーニング溶液、ベンジンやシンナー、ガソリンなどの付着したタオルや衣類等は、洗濯後でも絶対に乾燥機に入れて乾燥させないでください。油の酸化熱による自然発火の恐れがあります。
●衣類(布製の靴を含む)乾燥以外の用途には使用しないでください。過熱・異常燃焼による焼損や火災の原因となる場合があります。**ご使用に際して** ●ご使用前には必ず「取扱説明書」をよくお読みください。取扱いを誤ると、故障や過熱・異常燃焼による焼損や火災の原因となる場合があります。
●機器の設置・移動および付帯工事は購入された販売店に依頼し、安全な位置に正しく設置して使用してください。工事に不備がありますと、故障や事故の原因になる場合があります。**ご使用上の注意と使用場所について** ●排湿口からは短時間に大量の湿気が排出されるため、室内で乾燥機を使用する場合は室外に排湿できるように、必ず排湿筒を取り付けて使用してください。

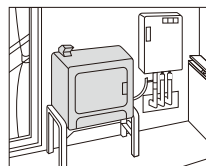
設置排湿方法



壁に穴をあけ、排湿筒を取り付ける方法
金属排湿筒を衣類乾燥機の排湿口からのばし、屋外に面した壁を通して固定し、湿気を屋外に排出。



窓を利用して排湿筒を取り付ける方法
窓パネルを利用して簡易排湿筒を固定し、湿気を屋外に排出。



屋外に設置する方法
ひさしなどがあり、真上から直接水や雨が当たらない場所に限り、屋外に設置することも可能です。
※デラックスタイプは屋外に設置することができません。

設置は下記の距離をとってください。

上方	300mm以上	左側方	250mm以上
前方	600mm以上	右側方	100mm以上
後方	45mm以上		

○すべての商品は防火性能評定品となっていますので、扉内設置組み込み可能です。その際の離隔距離については担当者へお問い合わせください。

次のような場所に設置するのは避けてください。

- 浴室の中など湿気の多い場所
 - 水や雨等がかかる場所
 - 換気が悪い場所
 - 屋内で排湿筒が設置できない場所
 - 隣戸の寝室や窓の近くなど、排湿筒からの音や匂いが気になる場所
- ※その他の設置条件についてはお問い合わせください。